

**PROPOSAL
PENAWARAN SOFTWARE
SKORING PSIKOTES**



SOFTWAREPSIKOTES.COM

Email: lukman_psi05@softwarepsikotes.com | Telp : 085707700086

A. Pendahuluan

Karyawan adalah aset yang paling berharga bagi sebuah instansi perusahaan atau organisasi. Sejalan dengan itu maka langkah awal yang menjadi kunci utama dalam menciptakan aset instansi yang berharga tersebut, yaitu proses penempatan karyawan sesuai dengan kemampuannya. Proses promosi merupakan serangkaian langkah kegiatan yang digunakan untuk memutuskan kandidat (karyawan) mana yang dapat ditempatkan secara tepat pada jabatan yang lowong tersebut, sehingga prinsip “The Right Man on The Right Place” dapat terwujud.

Sebagai salah satu langkah kegiatan promosi jabatan (pengembangan SDM), psikotes merupakan alat pertimbangan yang kerap digunakan sebagai evaluasi terhadap perilaku (kapasitas intelektual, dinamika kepribadian dan sikap kerja) seseorang yang diperlukan dalam mengisi jabatan tertentu. Psikotest ini digunakan oleh organisasi untuk memastikan bahwa kepribadian kandidat yang akan ditempatkan di posisi tertentu sesuai dengan profil kepribadian yang diperlukan.

Keterampilan dalam menggunakan alat tes Psikologi sangat dibutuhkan oleh siapapun yang berkecimpung dalam dunia HRD, khususnya yang terkait langsung dengan bidang rekrutmen, asesmen, dan training. SoftwarePsikotes.blogspot.com memfasilitasi Anda yang berkecimpung dalam dunia HRD dengan menyediakan sebuah paket software yang membantu Anda dalam mengoreksi hasil tes psikologi.

B. Tujuan dan Manfaat

Dengan memiliki paket software kami Anda akan sangat terbantu dengan pekerjaan yang biasa anda lakukan secara manual dengan cara mengoreksi dan mengkonversi hasil ke dalam norma, namun sekarang anda hanya butuh meng-input data testee dan hasil skoring akan keluar secara otomatis.

C. Jenis-jenis Software Koreksi Psikotes

Paket software koreksi psikotes ini terdiri atas:

1. [Program skoring tes SPM \(Standar Progressive Matrices\)](#)
2. [Program skoring tes IST \(Intelligenz Structure Test\)](#)
3. [Software Psikotes Kraepelin](#)
4. [Program skoring tes EPPS \(Edwards Personal Preference Schedule\)](#)
5. [Program skoring tes 16 PF \(Sixteen Personality Factors\)](#)

6. [Program skoring tes RMIB \(The Rothwel-Miller Interest Blank\)](#)
7. [Program skoring tes CFIT skala 2A & 2B](#)
8. [Program skoring tes CFIT skala 3A & 3B](#)
9. [Program skoring tes Papi Kostick](#)
10. [Program skoring tes MBTI](#)
11. [Program Psikotes DISC](#)
12. [Software Psikotes Big Five Inventory](#)
13. [Software Psikotes Holland RIASEC](#)
14. [Software Aplikasi Tes MSDT](#)
15. [Software Psikotes MMPI-1](#)
16. [Software Psikotes SRQ 29 - Self Reporting Questionnaire 29](#)
17. [Software Psikotes CPM \(Coloured Progressive Matrices\)](#)

Adapun eBook panduan penggunaan paket software tersebut kami lampirkan dalam proposal ini.

D. Investasi

Biaya investasi yang dibutuhkan untuk semua paket software tersebut Rp 4.200.000,- dengan cara pemesanan sebagai berikut :

Silahkan transfer Rp 4.200.000,- untuk semua paket software tersebut ke Rekening

a/n : Lukman Firdaus

Bank : BCA cabang Sidoarjo

No.Rekening : 0183776328

a/n : Lukman Firdaus

Bank : BNI cabang Sidoarjo

No.Rekening : 0260110528

a/n : Lukman Firdaus

Bank : Bank Syariah Indonesia (BSI)

No.Rekening : 0110351294

Setelah selesai transfer Anda WAJIB mengkonfirmasi pembayaran Anda melalui :
SMS Di 085707700086 dengan format:

“Saya telah transfer uang sejumlah 2.650rb atas nama “**Nama Anda (ex: Budi)** tolong kirim software ke “**alamat email anda (ex: budi@yahoo.com)**” secepatnya”

Software akan segera dikirim maksimal 24 Jam setelah kami mengecek data transfer uang pembayaran anda.

E. SCREENSHOT SOFTWARE

(terlampir)

F. BONUS

Dengan membeli paket software skoring psikotes tersebut sekarang Anda juga akan memperoleh paket software tambahan berupa paket software koreksi psikotes secara klasikal dengan rincian:

1. Software skoring SPM (100 Testee)
2. Software skoring IST (30 Testee)
3. Software skoring 16 PF (100 Testee)
4. Software skoring CFIT 2A/2B (30 Testee)
5. Software skoring EPPS (30 Testee)

PENTING:

- Software berupa dokumen Ms.Excel, jadi tanpa instal, bisa langsung digunakan, dicopy di banyak laptop maupun flashdisk, dan unlimited.
- Software ini terbatas hanya diperuntukkan bagi kalangan psikologi, kami tidak menyarankan bagi orang di luar ilmuwan psikologi untuk membeli software koreksi ini karena software ini hanya sebatas skoring angka-angka yang selanjutnya hanya orang psikologi yang paham dan mampu menganalisis angka-angka yang keluar dalam hasilnya.
- Kami juga menyediakan software skoring psikotes lainnya (diluar paket software psikotes) maupun software psikogram sesuai kebutuhan (pesanan). Selengkapnya di <http://www.softwarepsikotes.com/>

Admin “**SoftwarePsikotes**”

Lampiran

PANDUAN SOFTWARE SKORING PSIKOTES

A. Skoring SPM

- a. Input data klien pada kolom yang ada

STANDARD PROGRESSIVE MATRIX (SPM)

Perhatian: pemeriksa hanya boleh mengisi di kolom berwarna putih di tabel berikut ini!

| No | Jawaban Klien |
|----|---------------|
| A | |
| 1 | 4 |
| 2 | 5 |
| 3 | |
| 4 | |
| 5 | |
| 6 | |
| 7 | |
| 8 | |
| 9 | |
| 10 | |
| 11 | |
| 12 | |
| B | |
| 1 | |
| 2 | |
| 3 | |
| 4 | |
| 5 | |
| 6 | |
| 7 | |
| 8 | |
| 9 | |
| 10 | |
| 11 | |
| 12 | |

→ Input data jawaban klien sesuai kolom yang telah tersedia (A1 hingga E12). Contoh: A1 jawaban klien 4, dan A2 jawaban klien 5, dst.

- b. Jika data klien sudah ter-input, selanjutnya lihat hasil IQ klien

| | | |
|----------|----|--------------------|
| Nilai IQ | 62 | Mentally Defective |
|----------|----|--------------------|

B. Skoring IST

- a. Buka software IST dan isikan data pribadi klien terlebih dahulu.

| | | |
|-------------------|---|----------------------|
| Nomor | : | <input type="text"/> |
| Nama | : | <input type="text"/> |
| Tgl Lahir | : | <input type="text"/> |
| Tgl Tes | : | <input type="text"/> |
| Usia | : | 0 th |
| Tujuan Tes | : | <input type="text"/> |

- b. Input-kan semua jawaban klien di kolom yang telah disediakan.

Perhatian: pemeriksa hanya boleh mengisi di kolom berwarna putih di tabel berikut ini!

| SE | | WA | | AN | | GE | |
|----|---------------|----|---------------|----|---------------|----|---------------|
| No | Jawaban Klien | No | Jawaban Klien | No | Jawaban Klien | No | Jawaban Klien |
| 1 | | 21 | | 41 | | 61 | |
| 2 | | 22 | | 42 | | 62 | |
| 3 | | 23 | | 43 | | 63 | |
| 4 | | 24 | | 44 | | 64 | |
| 5 | | 25 | | 45 | | 65 | |
| 6 | | 26 | | 46 | | 66 | |
| 7 | | 27 | | 47 | | 67 | |
| 8 | | 28 | | 48 | | 68 | |
| 9 | | 29 | | 49 | | 69 | |
| 10 | | 30 | | 50 | | 70 | |
| 11 | | 31 | | 51 | | 71 | |
| 12 | | 32 | | 52 | | 72 | |
| 13 | | 33 | | 53 | | 73 | |
| 14 | | 34 | | 54 | | 74 | |
| 15 | | 35 | | 55 | | 75 | |
| 16 | | 36 | | 56 | | 76 | |
| 17 | | 37 | | 57 | | | |
| 18 | | 38 | | 58 | | | |
| 19 | | 39 | | 59 | | | |
| 20 | | 40 | | 60 | | | |

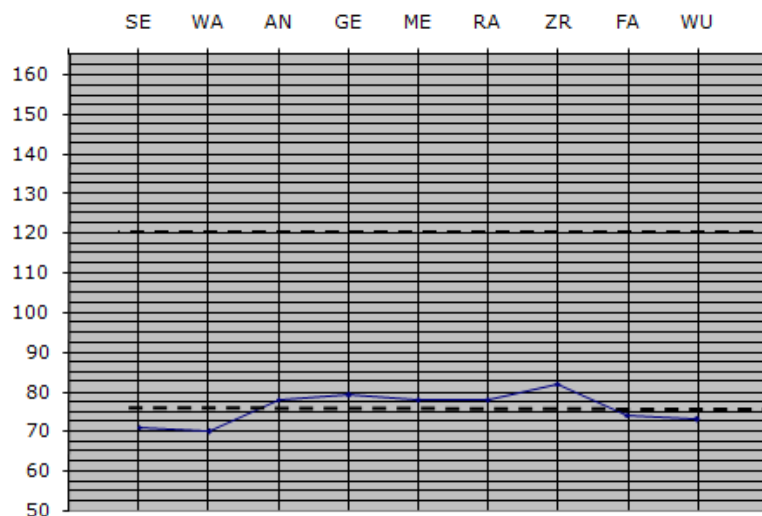
Input data jawaban klien
→ sesuai kolom yang telah tersedia (No.1-176).

- c. Lihat hasil IQ dan aspek-aspeknya.



- SOFTWARE PSIKOTES -

GRAFIK IST



| | RW | SW | Kategori |
|----------|----|----------|--------------------|
| SE | 0 | 71 | Sangat Rendah |
| WA | 0 | 70 | Sangat Rendah |
| AN | 0 | 78 | Sangat Rendah |
| GE | 0 | 79 | Sangat Rendah |
| ME | 0 | 78 | Sangat Rendah |
| RA | 0 | 78 | Sangat Rendah |
| ZR | 0 | 82 | Rendah |
| FA | 0 | 74 | Sangat Rendah |
| WU | 0 | 73 | Sangat Rendah |
| JML | 0 | 0 | |
| IQ | 0 | | Mentally Defective |
| Dominasi | | Seimbang | |

C. Skoring Kraepelin

Dalam koreksi kali ini kita tetap diharuskan mengkoreksi manual untuk jawaban klien yang benar dan yang salah ataupun yang terlewati. Setelah itu tahap selanjutnya baru kita inputkan ke software yang ada.

Langkah pertama adalah memeriksa seluruh hasil penjumlahan yang telah dikerjakan testee. Caranya adalah:

- a. Dihitung jumlah benar dari penjumlahan setiap dua angka yang berurutan pada setiap lajur. Tuliskan jumlahnya di bagian bawah tiap lajur.
- b. Memberikan tanda pada setiap hasil penjumlahan yang salah dan yang terlampaui, kemudian hitung jumlah kesalahan dan yang terlampaui.

Sebelum beranjak ke input data, jangan lupa macro dalam kondisi enable. (caranya ada dalam lampiran software-nya nanti).

1. Buka software Krapelin dan isikan data pribadi klien terlebih dahulu.

TES KRAEPELIN

Nama :

Jenis kelamin (L/F) :

Pendidikan

| | |
|-----------------|--|
| a. kode Panker | |
| b. kode Janker | |
| c. kode Hanker | |
| d. kode Tianker | |

Adapun keterangan kode sebagai berikut:

Kode pendidikan Panker

| | |
|---|------------------------------|
| 1 | SMEA |
| 2 | STM |
| 3 | SMA IPA-IPS |
| 4 | sarjana muda ilmu sosial |
| 5 | sarjana muda ilmu sosial (P) |
| 6 | sarjana muda ilmu eksakta |
| 7 | sarjana ilmu sosial |
| 8 | sarjana ilmu eksakta |

Kode pendidikan Hanker

| | |
|---|----------------------|
| 1 | SMEA |
| 2 | STM |
| 3 | SMA IPA-IPS |
| 4 | sarjana muda IPS (L) |
| 5 | sarjana muda IPS (P) |
| 6 | sarjana IPA |
| 7 | sarjana IPS |

Kode pendidikan Janker

| | |
|---|----------------------|
| 1 | SMEA |
| 2 | STM |
| 3 | SMA IPA-IPS |
| 4 | sarjana muda IPA-IPS |
| 5 | sarjana IPA-IPS |

Kode pendidikan Panker

| | |
|---|----------------------------|
| 1 | SMEA |
| 2 | STM |
| 3 | SMA IPA |
| 4 | SMA IPS |
| 5 | SMA (L) |
| 6 | SMA (P) |
| 7 | Sarjana muda IPA-IPS (L/P) |
| 8 | Sarjana IPA-IPS |

- Masukkan jumlah kesalahan yang telah dibuat testee ke kolom "Sum of Errors" dan jumlah lompatan (kolom yang terlampaui) yang dibuat testee ke dalam "Sum of Skippeds"

| | |
|-----------------|--|
| Sum of Error | |
| Sum of Skippeds | |

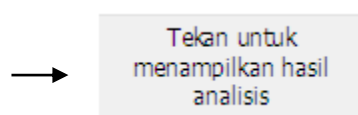
- Input data jumlah jawaban benar yang dibuat testee per kolom sesuai dengan kolom yang disediakan. Contoh: Kolom ke-1 benar 6, kolom ke-2 benar 7, kolom ke-3 benar 8, kolom ke-4 benar 6, dan seterusnya sampai kolom ke-50 (lihat gambar).

Perhatian: pemeriksa hanya boleh mengisi di kolom berwarna putih di tabel berikut ini!

| x | y |
|----|---|
| 1 | 6 |
| 2 | 7 |
| 3 | 8 |
| 4 | 6 |
| 5 | 9 |
| 6 | 7 |
| 7 | 8 |
| 8 | 6 |
| 9 | |
| 10 | |
| 11 | |
| 12 | |
| 13 | |
| 14 | |
| 15 | |
| 16 | |
| 17 | |
| 18 | |
| 19 | |
| 20 | |

Input data jawaban benar klien
→ sesuai kolom yang telah
tersedia (Kolom 1-50).

- Tekan tombol untuk menampilkan analisis.



- Lihat hasil faktor-faktornya (Kecepatan kerja, Ketelitian Kerja, Ketahanan Kerja, dan Keajegan Kerja).

| | | Pembulatan | | Analisis |
|------------|----------|------------|------------------|---------------|
| Panker | 1,14 | 1,1 | (speed factor) | Kurang sekali |
| Janker | 0,964 | 0,964 | (rithme factor) | Baik |
| Hanker | | | (ausdeur factor) | |
| y(0) | 4,06531 | | | |
| y(50) | -1,67059 | | | |
| y(50)-y(0) | -5,73589 | -5,7 | menurun | Kurang sekali |
| Tianker | | 2 | | Baik |

D. Skoring EPPS

- a. Buka software EPPS dan isikan data pribadi klien terlebih dahulu.

TES EPPS (Edwards Personal Preference Schedule)

Nama :

Jenis kelamin (L/P) :

Pendidikan :

Kode :

Keterangan Kode:

- 1 : College Student (Men)
- 2 : College Student (Women)
- 3 : General Adult (Men)
- 4 : General Adult (Women)

- b. Input data klien pada kolom yang ada (No.1-225) dan usahakan terisi semua.

Silahkan input jawaban klien

| | | | | | | | | | | | | | | | | | | | |
|---|---|----|--|----|--|----|--|----|--|----|--|----|--|----|--|----|--|----|--|
| 1 | a | 6 | | 11 | | 16 | | 21 | | 26 | | 31 | | 36 | | 41 | | 46 | |
| 2 | b | 7 | | 12 | | 17 | | 22 | | 27 | | 32 | | 37 | | 42 | | 47 | |
| 3 | a | 8 | | 13 | | 18 | | 23 | | 28 | | 33 | | 38 | | 43 | | 48 | |
| 4 | b | 9 | | 14 | | 19 | | 24 | | 29 | | 34 | | 39 | | 44 | | 49 | |
| 5 | a | 10 | | 15 | | 20 | | 25 | | 30 | | 35 | | 40 | | 45 | | 50 | |

- c. Jika data klien sudah ter-input, selanjutnya lihat hasil faktor-faktornya.

| Faktor | Nilai | Kategori |
|--------|-------|----------|
| ach | 74 | Sedang |
| def | 25 | Sedang |
| ord | 71 | Sedang |
| exh | 75 | Sedang |
| aut | 15 | Rendah |

| | | |
|-----|----|--------|
| nur | 55 | Sedang |
| chg | 38 | Sedang |
| end | 52 | Sedang |
| het | 50 | Sedang |
| agg | 46 | Sedang |

210 → (total harus 210)

| | | |
|-----|----|--------|
| con | 17 | Sedang |
|-----|----|--------|

| | | |
|-----|----|--------|
| aff | 24 | Sedang |
| int | 61 | Sedang |
| suc | 65 | Sedang |
| dom | 85 | Tinggi |
| aba | 62 | Sedang |

E. Skoring 16 PF

- a. Buka software 16 PF dan isikan data pribadi klien terlebih dahulu.

TES 16Pf (Sixteen Personality Factors Questionnare)

Nama :
 Jenis kelamin (L/P) : P
 Pendidikan : Sarjana
 Kode :

Keterangan Kode Pendidikan

| | | | |
|---|---------------|---|---------------|
| 1 | SMP-SMA (L) | 6 | S1 (L+P) |
| 2 | SMP-SMA (P) | 7 | Masy.Umum (L) |
| 3 | SMP-SMA (L+P) | 8 | Masy.Umum (P) |
| 4 | S1 (L) | | |
| 5 | S1 (P) | | |

- b. Input data klien pada kolom yang ada (No.1-105) dan usahakan terisi semua.

Silahkan input jawaban klien

| | | | | | | | | | | | | | |
|---|--------------------------------|----|--|----|--|----|--|----|--|----|--|-----|--|
| 1 | <input type="text" value="a"/> | 18 | | 35 | | 52 | | 69 | | 86 | | 103 | |
| 2 | <input type="text" value="b"/> | 19 | | 36 | | 53 | | 70 | | 87 | | 104 | |
| 3 | <input type="text" value="c"/> | 20 | | 37 | | 54 | | 71 | | 88 | | 105 | |
| 4 | <input type="text" value="a"/> | 21 | | 38 | | 55 | | 72 | | 89 | | | |
| 5 | <input type="text" value="c"/> | 22 | | 39 | | 56 | | 73 | | 90 | | | |

- c. Jika data klien sudah ter-input, selanjutnya lihat hasil faktor-faktornya.

| Faktor | Std | | | | |
|--------|-----|---|---|----|---|
| MD | 5 | F | 5 | M | 6 |
| A | 3 | G | 5 | N | 7 |
| B | 1 | H | 5 | O | 4 |
| C | 5 | I | 4 | Q1 | 5 |
| E | 6 | L | 6 | Q2 | 7 |
| | | | | Q3 | 4 |
| | | | | Q4 | 5 |

F. Skoring RMIB

- a. Buka software RMIB dan inputkan data jawaban klien.

The Rothwel-Miller Interest Blank (RMIB)

Perhatian: pemeriksa hanya boleh mengisi di kolom berwarna putih di tabel berikut ini!

| | A | B | C | D | E | F | G | H | I | Total | Ranking |
|-------|---|---|---|---|---|---|---|---|---|-------|---------|
| out | | | | | | | | | | | 1 |
| me | ★ | | | | | | | | | | 1 |
| comp | | ★ | | | | | | | | | 1 |
| sci | | | ★ | | | | | | | | 1 |
| prs | | | | ★ | | | | | | | 1 |
| aesth | | | | | ★ | | | | | | 1 |
| lit | | | | | | ★ | | | | | 1 |
| mus | | | | | | | ★ | | | | 1 |
| s.s | | | | | | | | ★ | | | 1 |
| cler | | | | | | | | | ★ | | 1 |
| prac | | | | | | | | | | | 1 |
| med | | | | | | | | | | | 1 |

NB: Perlu diingat cara menginput data jawaban klien dimulai dari kolom yang bertanda bintang seperti cara mengkoreksi manual.

- b. Lihat hasil pada kolom total dan ranking.

Perhatian: pemeriksa hanya boleh mengisi di kolom berwarna putih di tabel berikut ini!

| | A | B | C | D | E | F | G | H | I | Total | Ranking |
|--------------|----|-----|-----|-----|-----|-----|-----|-----|-----|------------|---------|
| out | 12 | 12 | 10 | 5 | 10 | 9 | 12 | 12 | 10 | 92 | 12 |
| me | 6 | ★ 6 | 12 | 11 | 12 | 8 | 8 | 8 | 12 | 83 | 10 |
| comp | 8 | 10 | ★ 6 | 6 | 5 | 11 | 10 | 10 | 8 | 74 | 9 |
| sci | 5 | 9 | 5 | ★ 3 | 9 | 10 | 7 | 6 | 2 | 56 | 6 |
| prs | 3 | 7 | 2 | 8 | ★ 6 | 12 | 9 | 3 | 3 | 53 | 5 |
| aesth | 1 | 1 | 3 | 2 | 4 | ★ 2 | 3 | 4 | 9 | 29 | 2 |
| lit | 7 | 4 | 4 | 7 | 3 | 4 | ★ 4 | 2 | 4 | 39 | 3 |
| mus | 2 | 2 | 7 | 1 | 1 | 1 | 1 | ★ 1 | 1 | 17 | 1 |
| s.s | 10 | 3 | 1 | 4 | 2 | 6 | 2 | 7 | ★ 5 | 40 | 4 |
| cler | 4 | 5 | 9 | 9 | 8 | 3 | 5 | 9 | 6 | 58 | 7 |
| prac | 11 | 8 | 8 | 12 | 11 | 7 | 11 | 11 | 11 | 90 | 11 |
| med | 9 | 11 | 11 | 10 | 7 | 5 | 6 | 5 | 7 | 71 | 8 |
| Total | | | | | | | | | | 702 | |

KETERANGAN :

- Penilaian disini diberikan dalam bentuk :
 - Yang nilainya terendah berarti menunjukkan minat yang tertinggi / terkuat pada bidang pekerjaan tersebut.
 - Yang nilainya tertinggi berarti menunjukkan minat terendah terhadap bidang pekerjaan tersebut.
- Minat hanya mencatat arah perasaan kebidang pekerjaan tertentu, maka minat yang tinggi dalam bidang pekerjaan tertentu tidak harus diikuti oleh tingkat kemampuan dan prestasi dalam bidang tersebut.

G. Skoring CFIT

- a. Buka software CFIT dan isikan data pribadi klien terlebih dahulu.

Perhatian: pemeriksa hanya boleh mengisi di kolom berwarna putih di semua tabel yang tersedia!

| | | |
|----------------------------|---|-------------|
| Nama | : | Mrs. X |
| Jenis Kelamin (L/P) | : | P |
| Tanggal Tes (mm/dd/yyyy) | : | 19/05/2011 |
| Tanggal Lahir (mm/dd/yyyy) | : | 16/11/1987 |
| Usia | : | 23 th 6 bln |

- b. Input data klien pada kolom yang tersedia (Tes1 – Tes4).

Silahkan input data jawaban klien di kolom yang sesuai

| No | Jawaban Klien |
|--------------|---------------|
| TES 1 | |
| 1 | b |
| 2 | c |
| 3 | b |
| 4 | d |
| 5 | e |
| 6 | |
| 7 | |
| 8 | |
| 9 | |
| 10 | |
| 11 | |
| 12 | |
| 13 | |



Input data jawaban klien sesuai kolom yang telah tersedia (Tes1 hingga Tes4).

- c. Jika data klien sudah ter-input, selanjutnya lihat hasil IQ klien.

| | | |
|-----------|-----------|---|
| IQ | 48 | Mentally Retardation (Skala Binet) |
|-----------|-----------|---|

H. Skoring Papi Kostick

- a. Buka software Papi Kostick dan isikan data pribadi klien terlebih dahulu.

Nama : Mr. X
Jenis kelamin (L/P) : L
Pendidikan : Sarjana

- b. Input data jawaban klien pada kolom yang tersedia. Isikan “a” (tanpa petik) jika klien memilih pernyataan atas dan “b” (tanpa petik) jika klien memilih pernyataan bawah.

Silahkan input jawaban klien

| | | | | | | | | | | | | | | | | | |
|----|--|----|--|----|--|----|--|----|--|----|--|----|--|----|--|----|----------------------|
| 81 | | 71 | | 61 | | 51 | | 41 | | 31 | | 21 | | 11 | | 1 | <input type="text"/> |
| 82 | | 72 | | 62 | | 52 | | 42 | | 32 | | 22 | | 12 | | 2 | |
| 83 | | 73 | | 63 | | 53 | | 43 | | 33 | | 23 | | 13 | | 3 | |
| 84 | | 74 | | 64 | | 54 | | 44 | | 34 | | 24 | | 14 | | 4 | |
| 85 | | 75 | | 65 | | 55 | | 45 | | 35 | | 25 | | 15 | | 5 | |
| 86 | | 76 | | 66 | | 56 | | 46 | | 36 | | 26 | | 16 | | 6 | |
| 87 | | 77 | | 67 | | 57 | | 47 | | 37 | | 27 | | 17 | | 7 | |
| 88 | | 78 | | 68 | | 58 | | 48 | | 38 | | 28 | | 18 | | 8 | |
| 89 | | 79 | | 69 | | 59 | | 49 | | 39 | | 29 | | 19 | | 9 | |
| 90 | | 80 | | 70 | | 60 | | 50 | | 40 | | 30 | | 20 | | 10 | |

- c. Jika data klien sudah ter-input, selanjutnya lihat hasil skoring yang akan muncul secara otomatis.

| Aspek | | faktor | Nilai |
|--------------|---|--------|-------|
| Arah kerja | Penyelesaian secara prestasi | N | 9 |
| | Peranan sebagai pekerja keras | G | 6 |
| | Hasrat untuk berprestasi | A | 5 |
| Kepemimpinan | Peran sebagai pimpinan | L | 5 |
| | Pengendalian orang lain | P | 5 |
| | Mudah dalam mengambil keputusan | I | 7 |
| Aktivitas | Tipe selalu sibuk | T | 5 |
| | Tipe yang bersemangat | V | 2 |
| Pergaulan | Kebutuhan untuk mendapatkan perhatian | X | 5 |
| | Pergaulan luas | S | 2 |
| | Kebutuhan berkelompok | B | 2 |
| | Kebutuhan untuk dekat dan menyayangi | O | 2 |
| Gaya kerja | Tipe teoritikal | R | 8 |
| | Suka pekerjaan yang terperinci | D | 4 |
| | Tipe pengatur | C | 6 |
| Sifat | Hasrat untuk berubah | Z | 5 |
| | Pengendalian emosi | E | 0 |
| | Agresi | K | 5 |
| Ketaatan | Dukungan dari atasan | F | 2 |
| | Kebutuhan taat pada aturan dan pengarahan | W | 5 |

| Nilai | Analisis |
|-------|---|
| 9 | Ketekunan, tanggung jawab terhadap tugas tinggi |
| 6 | Kemauan bekerja keras tinggi |
| 5 | Mencerminkan ketidakpastian tujuan. Juga mencerminkan kepuasan dalam suatu pekerjaan, tidak perlu melanjutkan usaha untuk sukses |
| 5 | Yaitu tingkat dimana seseorang memproyeksikan dirinya sebagai pemimpin suatu tingkat, dimana ia mencoba menggunakan orang lain untuk mencapainya. |
| 5 | Tingkat kebutuhan untuk menerima tanggung jawab orang lain, menjadi orang yang bertanggung jawab |
| 7 | Mudah dan lancar sampai berhati-hati dalam membuat keputusan |
| 5 | Tergolong aktif secara internal dan mental |
| 2 | Keaktifannya tergolong rendah, cenderung pasif (hanya duduk-duduk saja) |
| 5 | Khusus, memiliki pola yang nyata |
| 2 | Memiliki penilaian yang rendah terhadap hubungan sosial, cenderung kurang percaya pada orang lain |
| 2 | Selektif, secara umum melepaskan diri dari kelompok |
| 2 | Tidak menyukai hubungan antar pribadi. Tidak menyukai interaksi perseorangan |
| 8 | Penekanan pada nilai-nilai penalaran tergolong tinggi |
| 4 | Minat menangani hal-hal detail tergolong tinggi |
| 6 | Memiliki keteraturan yang sangat tinggi, cenderung kaku |
| 5 | Mudah menyesuaikan diri |
| 0 | Terbuka, cepat bereaksi, tidak memikirkan nilai dalam pengendalian diri |
| 5 | Kukuh pendirian, cenderung keras kepala |
| 2 | Mengurus kepentingan diri sendiri |
| 5 | Kebutuhan akan pengarahan dan harapan yang dirumuskan untuknya |

I. Skoring MBTI

1. Buka software MBTI
2. Isikan jawaban Testee dengan memberikan tanda “X” di bawah kolom “a” atau “b” sesuai pilihan jawaban testee.



TES MBTI (Myer Briggs Type Indicator)

Jenis Kelamin

Isikan x pada kolom "a" (jika jawaban A) atau "b" (jika jawaban b)

| | Pertanyaan | a | b | Jawaban Testee |
|---|---|---|---|----------------|
| 1 | Pada sebuah pesta, apakah Anda: a bergaul dengan banyak orang termasuk orang-orang yang baru Anda kenal, atau b bergaul dengan beberapa orang yang telah Anda kenal saja. | x | | A |
| 2 | Apakah Anda lebih: a realistis, ATAU b spekulatif | | x | B |

3. Jika sudah terjawab semua, silahkan lihat sheet hasil tipe kepribadian

| NO | DIMENSI | | | |
|----|----------------|-----|-----|----------------|
| 1 | EKSTROVERT (E) | 10% | 90% | (I) INTROVERT |
| 2 | SENSING (S) | 75% | 25% | (N) INTUITION |
| 3 | THINKING (T) | 75% | 25% | (F) FEELING |
| 4 | JUDGING (J) | 95% | 5% | (P) PERCEIVING |

TIPE KEPERIBADIAN:

I S T J



LIHAT HASIL ANALISIS

4. Hasil analisis juga akan keluar secara otomatis di sheet “psikogram”

A. DESKRIPSI KEPERIBADIAN

| | |
|---|--|
| ① | Serius, tenang, stabil & damai. |
| ② | Senang pada fakta, logis, obyektif, praktis & realistik. |
| ③ | Berorientasi pada tugas, tekun, teratur, menepati janji, dapat diandalkan & bertanggung jawab. |
| ④ | Pendengar yang baik, setia, hanya mau berbagi dengan orang dekat. |
| ⑤ | Memegang aturan, standar & prosedur dengan teguh. |
| ⑥ | 0 |

B. SARAN DAN PENGEMBANGAN

| | |
|---|---|
| ① | Belajarlh memahami perasaan & kebutuhan orang lain. |
| ② | Kurangi keinginan untuk mengontrol orang lain atau memerintah mereka untuk menegakkan aturan. |
| ③ | Lihatlah lebih banyak sisi positif pada orang lain atau hal lainnya. |
| ④ | Terbukalah terhadap perubahan. |
| ⑤ | 0 |

C. SARAN PROFESI

| |
|---|
| Bidang Manajemen, Polisi, Intelijen, Hakim, Pengacara, Dokter, Akuntan (Staf Keuangan), Programmer atau yang berhubungan dengan IT, System Analys, Pemimpin Militer |
|---|

6. Tekan tombol “HASIL” dan silahkan lihat hasil analisis sudah muncul secara otomatis.

Personality System Graph Page

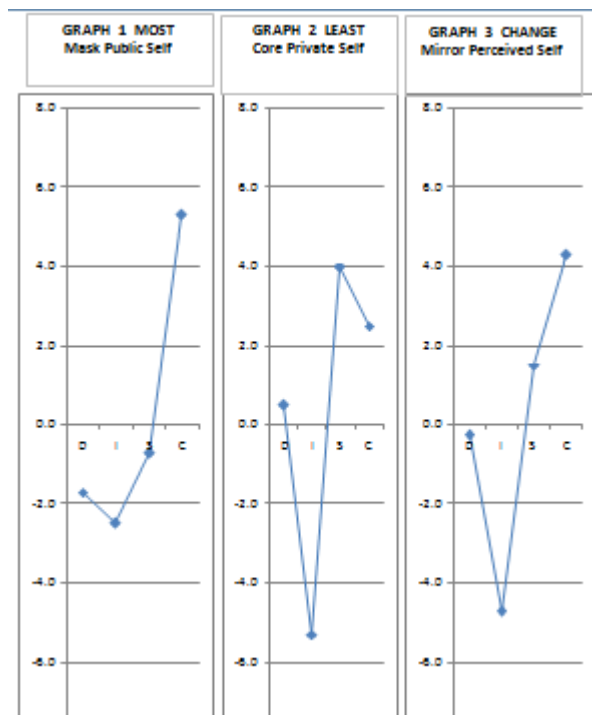
Name : Lukman Firdaus

Age : 35

Gender : Laki-laki

Tgl. Tes : 03/04/2012

| Line | D | I | S | C | * | tot |
|------|----|----|---|---|---|-----|
| 1 | 4 | 2 | 4 | 7 | 7 | 24 |
| 2 | 5 | 9 | 3 | 4 | 3 | 24 |
| 3 | -1 | -7 | 1 | 3 | | |



Mask Public Self

LOGICAL THINKER
PENDIAM
ANTI KRITIK
PERFEKSIONIS
CENDERUNG SANTAI
DETAIL
EMPATI
RAPI
ORGANIZED
KAKU PADA METODE & PROSEDUR
○
○
○

Mirror Perceived Self

PERFECTIONIST
DETAIL & TELITI
BUTUH SITUASI STABIL
SISTEMATIK & PROSEDURAL
MENGHINDARI KONFLIK
ANTI KRITIK
LAMBAT MEMUTUSKAN
SULIT ADAPTASI
PENDENDAM
ANTI PERUBAHAN
○
○
○

Core Private Self

INQUIRER
FULL SELF CONTROL
SABAR
PENUH PERTIMBANGAN
GOOD INTERPERSONAL
SELEKTIF
LAMBAT ADAPTASI
INISIATIF KURANG
RESULT ORIENTED
KAKU DAN KERAS KEPALA
GOOD SERVICE
KURANG DLM HAL MANAGERIAL
○

Deskripsi Kepribadian

Berpikir sistematis dan cenderung mengikuti prosedur dalam kehidupan pribadi dan pekerjaannya. Teratur dan memiliki perencanaan yang baik, ia teliti dan fokus pada detail. Bertindak dengan penuh kebijaksanaan, diplomatis dan jarang menentang rekan kerjanya dengan sengaja. Ia sangat berhati-hati, sungguh-sungguh mengharapkan akurasi dan standard tinggi dalam pekerjaannya. Ia cenderung terjebak dalam hal detail, khususnya jika harus memutuskan. Menginginkan adanya petunjuk standard pelaksanaan kerja dan tanpa perubahan mendadak.

Job Match :

Researcher (Technician, Chemist, Quality Control), Engineer (Project, Draughtsman, Armed Forces, Designer), Statistician, Surveyor, Optician, Medical Specialist, Health Care, IT Management, Planner, Technical Writing, Production, Dentist, Quality Control, Planning, Dental Technician, Accounting, Computer Programmer, Psychologist, Surgeon, Architect, Medical Specialist.

K. Software Psikotes Big Five Inventory

1. Buka software psikotes BFI
2. Isikan data diri testee di kolom yang tersedia
3. Baca petunjuk pengerjaan soal (input data):
4. Kerjakan soal sesuai dengan petunjuk yang sudah ada dengan memberikan tanda silang (x)

Software Psikotes Big Five Inventory



Nama Lengkap Lukman Coba
 Jenis Kelamin Laki-laki
 Pendidikan S-1
 Tanggal Lahir 14 November 1986
 Tanggal Tes 24 Desember 2024
 Usia 38 tahun 1 bulan 10 hari

Isikan tanda silang (x) bagian dari kolom tanggapan yang menggambarkan kesesuaian pernyataan yang tersajikan dengan diri Anda.

Saya adalah orang yang

| No | Pernyataan | SS | S | N | TS | STS | Jawaban Testee | |
|----|---|----|---|---|----|-----|---------------------|---------------------------|
| 1 | Aktif Berbicara | | | | x | | Tidak Sesuai | Keterangan |
| 2 | Mencari Kelemahan Orang Lain | x | | | | | Sangat Sesuai | SS : Sangat Sesuai |
| 3 | Mengerjakan Tugas dengan Serius | x | | | | | Sangat Sesuai | S : Sesuai |
| 4 | Merasa Tertekan | | x | | | | Sesuai | N : Netral |
| 5 | Orang Unik yang Penuh dengan Gagasan Baru | | | | | x | Sangat Tidak Sesuai | TS : Tidak Sesuai |
| 6 | Suka Memanfaatkan Waktu | | | | | | Sangat Sesuai | STS : Sangat Tidak Sesuai |

5. Klik Sheet “Hasil” untuk melihat hasil skoring dan interpretasinya.

Nama Lengkap : Lukman Coba
 Jenis Kelamin : Laki-laki
 Pendidikan : S-1
 Tanggal Lahir : 14 November 1986
 Tanggal Tes : 24 Desember 2024
 Usia : 38 tahun 1 bulan 10 hari



| Aspek | % | Kategori |
|-------------------|-------|----------|
| Ekstraversi | 30.00 | Rendah |
| Agreeableness | 37.78 | Sedang |
| Conscientiousness | 91.11 | Tinggi |
| Neuroticism | 82.50 | Tinggi |
| Openness | 38.00 | Sedang |



INTERPRETASI

| Aspek | Interpretasi |
|-------------------|---|
| Ekstraversi | Cenderung bersikap tenang dan menarik diri dari lingkungannya. |
| Agreeableness | Tidak terlalu agresif meskipun tidak selalu mengalah pada orang lain. |
| Conscientiousness | Memiliki kontrol terhadap lingkungan sosial, berpikir sebelum bertindak, menunda kepuasan, mengikuti peraturan dan norma, terencana, terorganisir, dan memprioritaskan tugas. |
| Neuroticism | Memiliki kesulitan dalam menjalin hubungan dan berkomitmen, juga memiliki tingkat self esteem yang rendah. |
| Openness | Memiliki pemikiran yang cukup terbuka dan tidak bermasalah terhadap perubahan. |

L. Software Psikotes Holland RIASEC

1. Buka software psikotes Holland RIASEC
2. Isikan data diri testee di kolom yang tersedia
3. Baca petunjuk pengerjaan soal (input data):
4. Kerjakan soal sesuai dengan petunjuk yang sudah ada dengan memberikan tanda silang (x)

HOLLAND TEST (RIASEC)

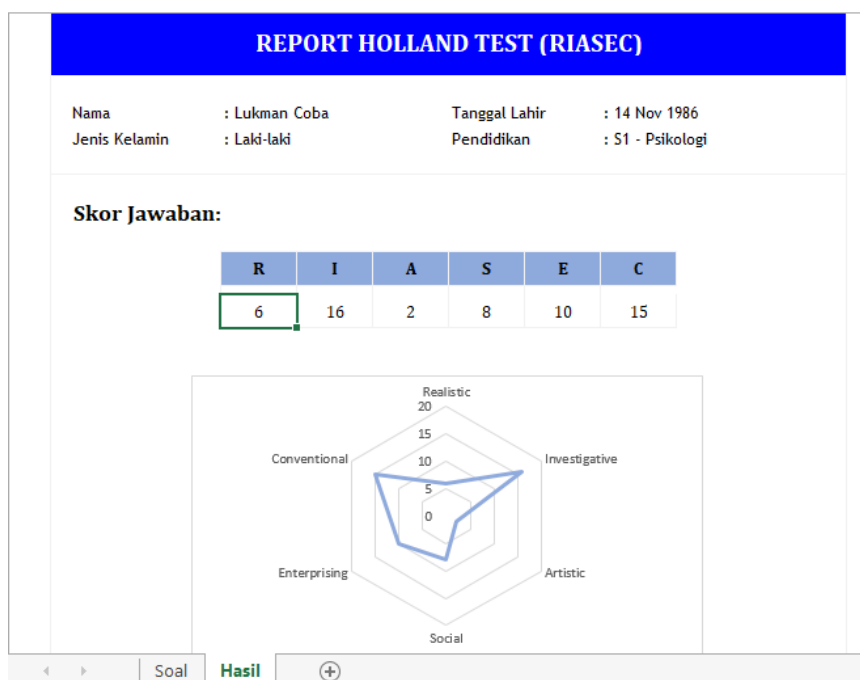
Nama : Lukman Coba
 Jenis Kelamin : Laki-laki
 Tanggal Lahir : 11/14/1986
 Pendidikan : S1 - Psikologi

Bacalah setiap pernyataan di bawah ini. Jika Anda setuju dengan pernyataan tersebut, silakan berikan tanda silang "x" dikolom yang tersedia. Tidak ada jawaban yang benar atau salah.

| NO | SOAL | YA | TIDAK |
|----------------|--|----------------|-------|
| 100 | Suka membuat daftar inventaris dari persediaan/ produk | x | |
| 101 | Suka olahraga | | x |
| 102 | Bisa menulis karya sastra | | x |
| 103 | Tertarik menjadi konselor kejuruan dan pekerjaan | x | |
| 104 | Sensitif | x | |
| 105 | Senang petualangan / mengambil resiko | x | |
| 106 | Ambisius dan cenderung berbicara apa adanya (Spontan) | x | |
| 107 | Penurut | | x |
| 108 | Suka menyusun sistem pengarsipan | x | |
| JAWABAN | | LENGKAP | |

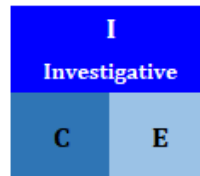
Soal Hasil (+)

5. Klik Sheet “Hasil” untuk melihat hasil skoring dan interpretasinya.



Interpretasi Umum:

Kombinasi Tipe Minat Tertinggi



Konsistensi :

Sedang

Orang dengan minat Investigasi menyukai pekerjaan yang berkaitan dengan ide dan pemikiran. memilih kegiatan penyelidikan yang observasional, simbolis, sistematis dan kreatif atas fenomena fisik, biologis dan kultural dalam usahanya untuk mengerti dan mengendalikan fenomena tersebut. Mereka berprestasi terutama dalam bidang akademik dan ilmiah, serta biasanya kurang menyukai aktivitas fisik atau memimpin orang.

Contoh Profesi Terkait:

Ahli antropologi, astronomi, biologi, botani, kimia, editor penerbitan ilmiah, geologi, pekerjaan penelitian, dan pekerjaan lain yang sejenis

M. Software Aplikasi Tes MSDT

1. Buka software psikotes MSDT
2. Isikan data diri testee di kolom yang tersedia
3. Baca petunjuk pengerjaan soal (input data):
4. Kerjakan soal sesuai dengan petunjuk yang sudah ada dengan memberikan tanda silang (x)



SoftwarePsikotes.com
Management Style Diagnostic Test (MSDT)
Tes Diagnosa Gaya Manajemen (Kepemimpinan)

No. Tes : 1
 Nama : Mr.X
 Tujuan : Promosi Jabatan
 Tanggal Lahir : 14 November 1986
 Tanggal Tes : 04 Januari 2025
 Usia : 38 tahun 1 bulan 21 hari

Pilihlah jawaban "A" atau "B" pada pasangan pernyataan-pernyataan berikut.
 Mungkin Anda mirip 'A' dan 'B' sekaligus kedua-duanya. Dalam hal ini Anda diminta untuk tetap memilih satu diantara keduanya. Dan hendaknya Anda tetap memilih yang 'lebih mirip' Anda. Sekiranya Anda tidak mirip kedua-duanya, hendaknya Anda memilih yang Anda tidak terlalu jauh berbeda dengan gambaran diri Anda

Berikan tanda silang (x) pada kolom yang disediakan. Bkerjalah dengan cepat, tetapi jangan sampai ada nomor pernyataan yang terlewatkan.

1 A Saya membiarkan pelanggaran atas peraturan, apabila saya yakin bahwa tidak ada orang lain yang mengetahui tentang pelanggaran itu.

B Jika saya mengumumkan suatu keputusan yang tidak menyenangkan, saya menerangkan kepada bawahan saya, bahwa keputusan itu dibuat sendiri oleh atasan saya.

Silahkan Dijawab Dulu!

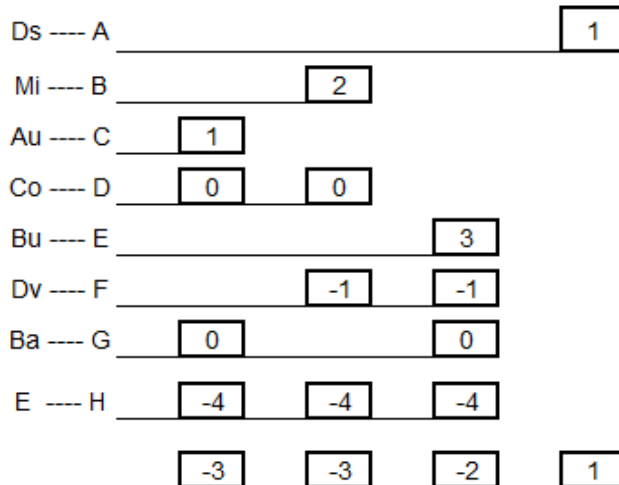
← Tes MSDT Laporan +

5. Klik Sheet "Hasil" untuk melihat hasil skoring dan interpretasinya.

SKORING MSDT

No. Tes : 1
 Nama : Mr.X
 Tujuan : Promosi Jabatan
 Tanggal Lahir : 14 November 1986
 Tanggal Tes : 04 Januari 2025
 Usia : 38 tahun 1 bulan 21 hari

| | | | | | | | | | |
|----------------|-----------|-----------|----------|----------|---|----|---|----|----|
| 1 | | | | | | | | | 8 |
| 9 | | | | | | | | | 16 |
| 17 | | | | | | | | | 24 |
| 25 | | | | | | | | | 32 |
| 33 | | | | | | | | | 40 |
| 41 | | | | | | | | | 48 |
| 49 | | | | | | | | | 56 |
| 57 | | | | | | | | | 64 |
| A | 0 | 0 | 0 | 0 | 0 | 0 | 0 | 0 | |
| B | 0 | 0 | 0 | 0 | 0 | 0 | 0 | 0 | |
| KOREKSI | 1 | 2 | 1 | 0 | 3 | -1 | 0 | -4 | |
| JUMLAH | 1 | 2 | 1 | 0 | 3 | -1 | 0 | -4 | |
| | TO | RO | E | O | | | | | |



| KONVERSI | | | |
|----------|----|---|---|
| 0 | 0 | 0 | 0 |
| TO | RO | E | O |

| HASIL | | | | | | | |
|-------|----|----|----|----|----|----|----|
| E | Co | Ba | Au | Dv | Mi | Bu | Ds |
| | | | | | | | OK |

KE Simpulan Gaya Kepemimpinan:
Deserter

Definisi Gaya Kepemimpinan:
Suka mengabaikan masalah, cuci tangan, tidak mau bertanggung jawab (laisser-faire). Tipe gaya ini mengabaikan berbagai keterlibatan atau intervensi yang dapat menjadikan situasi dianggap sulit atau rumit. Sikapnya selalu mencoba netral terhadap apa yang terjadi di keseharian, mencari jalan untuk menghindari dari aturan yang dianggap menyulitkan. Pola yang tampak secara manajerial adalah defensif, misalkan ada kebijakan yang menyulitkan bawahan maka ia mengatakan saya hanya menjalankan perintah, kebijakan dari atasan. Bukan berarti pola seperti ini buruk, deserter hanya berupaya menjaga keadaan status-quo dan menghindari perubahan drastis atau "guncangan dalam manajemen".

N. Software Psikotes MMPI-1

1. Buka software psikotes MMPI-1
2. Baca petunjuk pengerjaan soal (input data):
3. Kerjakan soal sesuai dengan petunjuk yang sudah ada dengan memberikan tanda silang (x)

| | Pertanyaan | + | - | Jawaban Klien |
|----|--|-------------------------------------|-------------------------------------|---------------|
| 1 | Aku suka majalah tehnik. | <input type="checkbox"/> | <input checked="" type="checkbox"/> | TIDAK |
| 2 | Nafsu makanku baik. | <input type="checkbox"/> | <input checked="" type="checkbox"/> | TIDAK |
| 3 | Aku bangun dengan rasa nyaman hampir setiap pagi. | <input type="checkbox"/> | <input checked="" type="checkbox"/> | TIDAK |
| 4 | Aku mengira aku dapat menyukai pekerjaan perpustakaan. | <input type="checkbox"/> | <input checked="" type="checkbox"/> | TIDAK |
| 5 | Aku mudah terbangun oleh suara berisik. | <input checked="" type="checkbox"/> | <input type="checkbox"/> | YA |
| 6 | Aku senang membaca berita kejahatan di surat kabar. | <input checked="" type="checkbox"/> | <input type="checkbox"/> | YA |
| 7 | Tangan dan kakiku biasanya terasa cukup hangat. | <input type="checkbox"/> | <input checked="" type="checkbox"/> | TIDAK |
| 8 | Kehidupanku sehari-hari terisi penuh dengan hal-hal yang menyenangkan. | <input checked="" type="checkbox"/> | <input type="checkbox"/> | YA |
| 9 | Aku sanggup bekerja sebagaimana biasanya. | <input checked="" type="checkbox"/> | <input type="checkbox"/> | YA |
| 10 | Aku sering merasa seolah-olah ada yang menyumbat dalam leherku. | <input type="checkbox"/> | <input checked="" type="checkbox"/> | TIDAK |

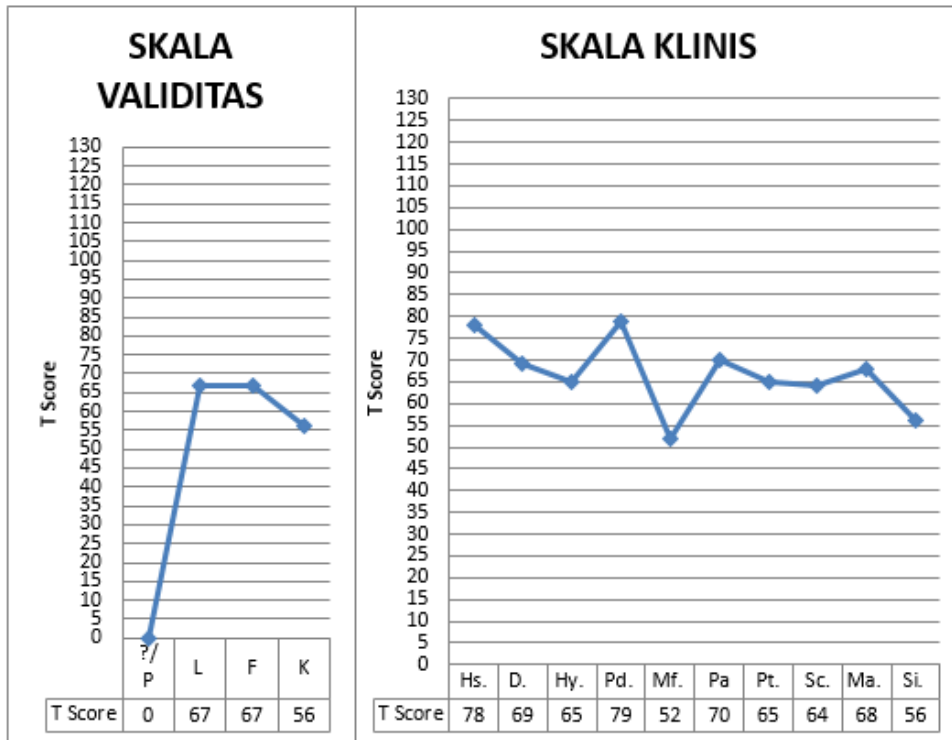
4. Klik Sheet “Hasil” untuk melihat hasil skoring dan interpretasinya. Isikan data diri testee di kolom yang tersedia.

Nama Klien : Mrs. Contoh

Tanggal Pemeriksaan : 14 Februari 2024

| | | | |
|-----------------------|--|-----------|----|
| Jumlah Tidak Terjawab | | 0 | 0% |
| Error | | 0 | |
| Jenis Kelamin | | Perempuan | |

| | Jumlah YA | Jumlah Tidak | RS | K | RS with K | T Score |
|--------------------------|-----------|--------------|----|----|-----------|---------|
| ?/P | | | | | 0 | ?/P 0 |
| L | 1 | 8 | | | 9 | L 67 |
| F | 7 | 3 | | | 10 | F 67 |
| K | 1 | 14 | | | 15 | K 56 |
| Hs. Hypochondriasis | 4 | 15 | 19 | 8 | 27 | Hs. 78 |
| D. Depression | 7 | 22 | | | 29 | D. 69 |
| Hy. Hysteria | 3 | 24 | | | 27 | Hy. 65 |
| Pd. Psychopathic devian | 10 | 15 | 25 | 6 | 31 | Pd. 79 |
| Mf. Masculinity-feminity | 13 | 23 | | | 36 | Mf. 52 |
| Pa. Paranoia | 10 | 5 | | | 15 | Pa. 70 |
| Pt. Psychasthenia | 15 | 4 | 19 | 15 | 34 | Pt. 65 |
| Sc. Schizophrenia | 15 | 2 | 17 | 15 | 32 | Sc. 64 |
| Ma. Hypomania | 14 | 7 | 21 | 3 | 24 | Ma. 68 |
| Si. Social introversion | 14 | 17 | | | 31 | Si. 56 |




INTERPRETASI

| Skala | Interpretasi |
|--------------------------|--|
| ?/P | Valid |
| L | Akurat |
| F | Akurat |
| K | Good ego strenght |
| Hs. Hypochondriasis | Banyak keluhan somatik: sulit tidur, gangguan semua organ dari kepala sampai kaki. Egosentris: orangnya sulit, banyak mengeluh, tak puas, banyak mendumel. |
| D. Depression | Normal |
| Hy. Hysteria | Normal |
| Pd. Psychopathic deviant | Impulsif, mudah marah, manipulatif, famili problem, energetik, ekstrovert, inteligensi agak tinggi tapi tak mampu belajar dari pengalaman. |
| Mf. Masculinity-feminity | Normal |

O. Software Psikotes SRQ 29 - Self Reporting Questionnaire 29

1. Buka software psikotes SRQ 29
2. Isikan data diri testee di kolom yang tersedia
3. Baca petunjuk pengerjaan soal (input data):
4. Kerjakan soal sesuai dengan petunjuk yang sudah ada dengan memberikan tanda silang (x)

SELF REPORTING QUESTIONNAIRE 29 (SRQ-29)




Nama Lengkap : Lukman Coba
 RM : Cth. 001
 NIK/ID : 3512345678900000 Pekerjaan : Konselor
 Tanggal Lahir : 14 November 1986 JK : Laki-laki
 Alamat : Wonoayu - Sidoarjo
 Tgl. Pemeriksaan : 01 Juli 2025
 No. HP : 085707700086

Petunjuk: Bacalah petunjuk ini seluruhnya sebelum mulai mengisi. Pertanyaan berikut berhubungan dengan masalah yang mungkin mengganggu Anda selama 30 hari terakhir. Apabila Anda menganggap pertanyaan itu Anda alami dalam 30 hari terakhir, berilah tanda silang (X) pada kolom Y (berarti Ya). Sebaliknya, Apabila Anda menganggap pertanyaan itu tidak Anda alami dalam 30 hari terakhir, berilah tanda silang (X) pada kolom T (Tidak). Jika Anda tidak yakin tentang jawabannya, berilah jawaban yang paling sesuai di antara Y dan T. Kami tegaskan bahwa jawaban Anda bersifat rahasia dan akan digunakan hanya untuk membantu pemecahan masalah Anda.

| No | Pernyataan | Y | T | Jawaban Klien |
|----|---|---|---|---------------|
| 1 | Apakah Anda sering merasa sakit kepala? | | x | Tidak |
| 2 | Apakah Anda kehilangan nafsu makan? | | x | Tidak |
| 3 | Apakah tidur Anda tidak nyenyak? | x | | Ya |
| 4 | Apakah Anda mudah merasa takut? | x | | Ya |

5. Klik Sheet “Hasil” untuk melihat hasil skoring dan interpretasinya.

PSYCHOLOGICAL TEST



SELF REPORTING QUESTIONNER 29 (SRQ-29)

| | | | |
|-------------------------|----------------------|------------------|-------------|
| NAMA | : Lukman Coba | | |
| RM | : Cth. 001 | | |
| NIK/ID | : 3512345678900000 | Pekerjaan | : Konselor |
| Tanggal Lahir | : 14 November 1986 | JK | : Laki-laki |
| Alamat | : Wonoayu - Sidoarjo | | |
| Tgl. Pemeriksaan | : 01 Juli 2025 | | |
| No. HP | : 085707700086 | | |

| Aspek | Skor | Kategori |
|---------------------------|------|-----------|
| Gejala Neurotik | 7/20 | Ada |
| Penggunaan Zat Psikoaktif | 0/1 | Tidak Ada |
| Gejala Psikotik | 2/3 | Ada |
| Gejala PTSD | 2/5 | Ada |

REKOMENDASI

Silahkan berkonsultasi dengan profesional kesehatan jiwa seperti psikiater, psikolog, dokter umum, perawat jiwa, pekerja sosial, rohaniawan akan membantu penyelesaian masalah/gangguan kejiwaan yang dialami secara bertahap.


P. Software Psikotes CPM (Coloured Progressive Matrices)

1. Buka software psikotes CPM
2. Isikan data diri testee di kolom yang tersedia
3. Baca petunjuk pengerjaan soal (input data):

RAVEN Coloured Progressive Matrices


INSTRUKSI

1. Isikan Data Pribadi Anda di Kolom yang disediakan.
2. Klik MULAI.
3. Pada halaman pertama Anda akan melihat, ada sebuah gambar besar dan beberapa buah gambar kecil. Pada gambar yang besar ada bagian yang kurang (berlubang). Kekurangan itu harus ditutup (diisi) dengan salah satu gambar kecil yang ada di bawahnya.
Tiap-tiap gambar kecil telah diberi nomer. Pilihlah salah satu gambar-gambar kecil itu yang paling cocok untuk menutup kekurangan dari gambar besar sehingga gambar besar tidak berlubang lagi.
4. Langsung Ketik nomor yang Anda pilih di kotak hijau.
5. Klik panah berikutnya.
6. Pastikan semua item sudah lengkap dengan jawabannya.
7. Cetak lembar laporan beserta hasil akhir tes.
8. Tes ini untuk anak usia 5 tahun sampai 12 tahun 0 bulan.




SoftwarePsikotes.com


| SEBELUM MENGIKUTI TES JANGAN LUPA MENGISI DATA PRIBADI ANDA | |
|---|------------------|
| NAMA | Sabrina Rumaisha |
| TANGGAL TES | 31 Desember 2024 |
| TANGGAL LAHIR | 02 Juni 2015 |
| TUJUAN TES | Azesmen |





4. Kerjakan soal sesuai dengan petunjuk yang sudah ada dengan memberikan tanda silang (x)

A1












1



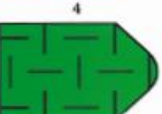
2




3




4



5



6



5. Lihat hasil skoring persentil, grade, dan keterangan sesuai norma CPM



| LAPORAN UJI SKALA KHUSUS RAVEN CPM | | | | | | | | |
|------------------------------------|------------|------------------|------------|--------------|----------|------|---|----------|
| NAMA: | | Sabrina Rumaisha | | | | | | |
| TGL. TES | 31/12/2024 | TGL. LHR | 02/06/2015 | USIA (TAHUN) | 9 | | | |
| | | BULAN | 7 | USIA | 9.7 | | | |
| A | | AB | | B | | | | |
| R.- | P. +/- | R.- | P. +/- | R.- | P. +/- | | | |
| 1.- | 4 | 1 | 1.- | 0 | 0 | 1.- | 0 | 0 |
| 2.- | 5 | 1 | 2.- | 0 | 0 | 2.- | 0 | 0 |
| 3.- | 0 | 0 | 3.- | 0 | 0 | 3.- | 0 | 0 |
| 4.- | 0 | 0 | 4.- | 0 | 0 | 4.- | 0 | 0 |
| 5.- | 0 | 0 | 5.- | 0 | 0 | 5.- | 0 | 0 |
| 6.- | 0 | 0 | 6.- | 0 | 0 | 6.- | 0 | 0 |
| 7.- | 0 | 0 | 7.- | 0 | 0 | 7.- | 0 | 0 |
| 8.- | 0 | 0 | 8.- | 0 | 0 | 8.- | 0 | 0 |
| 9.- | 0 | 0 | 9.- | 0 | 0 | 9.- | 0 | 0 |
| 10.- | 0 | 0 | 10.- | 0 | 0 | 10.- | 0 | 0 |
| 11.- | 0 | 0 | 11.- | 0 | 0 | 11.- | 0 | 0 |
| 12.- | 0 | 0 | 12.- | 0 | 0 | 12.- | 0 | 0 |
| TOTAL | 2 | TOTAL | 0 | TOTAL | 0 | | | |

| | |
|-----------|----------|
| Raw Score | 2 |
|-----------|----------|

| | |
|------------|-------------------------------|
| PERCENTIL | 5 |
| GRADE | V |
| KETERANGAN | INTELLECTUAL DEFECTIVE |